

TURBOSOL
over 60 years
of experience
and reliability

 **TURBOSOL**[®]
PUMPING TECHNOLOGY FOR THE BUILDING INDUSTRY

TUTTE LE VERSIONI DI APEMAT 190 E

DATI TECNICI	E	EB	EBP
Motore elettrico	2,2 kW - 230 V	2,2+0,75 kW - 230 V	2,2+0,75 kW - 230 V
Compressore: resa aria a 6 bar	2.400 ÷ 5.000 l/min	2.400 ÷ 5.000 l/min	2.400 ÷ 5.000 l/min
Capacità serbatoio a pressione	190 l	190 l	190 l
Resa per ciclo	140 ÷ 160 l	140 ÷ 160 l	140 ÷ 160 l
Cicli per ora*2	13 ÷ 16	18 ÷ 20	18 ÷ 22
Altezza di pompaggio*2	30 ÷ 40 m (con compressore 2.500 l/min)		
Distanza di pompaggio*2	70 ÷ 80 m (con compressore 2.500 l/min)		
Capacità benna di carico	---	190 l	190 l
Pala raschiante	no	no	si
Dimensioni (L x P x H)	175 x 104 x 125 cm	228*1 x 104 x 215*1 cm	228*1 x 104 x 215*1 cm
Peso	400 kg	520 kg	590 kg

*1 Con benna sollevata.

*2 I dati indicati possono variare a seconda della viscosità, qualità e composizione dell'impasto, stato di usura della pompa, diametro e lunghezza tubazioni. Le prestazioni di pompaggio in distanza ed in altezza non sono raggiungibili contemporaneamente.

APEMAT 190 E applications



APEMAT 190 E

ALLESTIMENTO DI SERIE


- carrozzeria di protezione degli organi meccanici
- ruote pneumatiche e timone snodato
- serbatoio a pressione omologato con corazzatura interna ad alta resistenza all'usura
- mescolatore con palette orientate
- collettore di mandata Ø 50 oppure Ø 65 mm
- quadro elettrico di comando a norme CE
- 30 metri (20 + 10) di tubo gomma Ø 50 raccordi a camme oppure Ø 65 raccordi Perrot
- gomito metallico reggitubo e reggitubo in tela
- cavalletto rompigitto
- cassetta accessori
- documentazione tecnica e di omologazione

DISPOSITIVI DI SICUREZZA

- arresto immediato del mescolatore all'apertura della griglia
- sensori a protezione del motore

APEMAT 190 E

MISCELATRICE E TRASPORTATRICE DI MASSETTI, MALTE E CALCESTRUZZI



APEMAT 190 E RAPPRESENTA LA SOLUZIONE IDEALE PER MISCELARE E TRASPORTARE MASSETTI PER SOTTOFONDI, MALTE, INTONACI, BETONCINI E CALCESTRUZZI IN SPAZI OPERATIVI LIMITATI.

 **TURBOSOL**[®]
PUMPING TECHNOLOGY FOR THE BUILDING INDUSTRY

TURBOSOL PRODUZIONE SPA

Sede e Stabilimento: Via Alessandro Volta, 1
31030 Pero di Breda di Piave (Treviso) - Italia
Tel. +39 0422 90251 - Fax +39 0422 904408
E-mail: info@turbosol.it - www.turbosol.it



COMPANY WITH QUALITY MANAGEMENT
SYSTEM CERTIFIED BY DNV
= ISO 9001:2008 =

The equipment on the models and the optionals could vary due to specific market and legal requirements. The data in this brochure are purely indicative. Turbosol Produzione S.p.A. could make alterations to the models described in this brochure at any time for technical and commercial reasons.

APEMAT 190 E

MISCELATRICE E TRASPORTATRICE DI MASSETTI, MALTE E CALCESTRUZZI

TURBOSOL
TECNOLOGIA DI POMPAGGIO PER L'EDILIZIA



Alimentazione monofase, praticità unica

Equipaggiata con un motore elettrico monofase da 2,2 kW e funzionante con i 17 Amp. della rete domestica, APEMAT 190 E miscela e trasporta materiali impastati necessari nei lavori di costruzione, ristrutturazione, manutenzione di appartamenti, piccoli condomini, case singole, dislocati nei centri storici o in posizioni particolarmente difficili. Il massimo della praticità in qualsiasi situazione di cantiere.



Semplificazione di cantiere

Con APEMAT 190 E si evita l'installazione di betoniere per la miscelazione degli impasti, di mezzi di sollevamento quali argani elevatori e piccole gru, di impalcature per il ricevimento dei materiali, del trasporto degli stessi all'interno dei fabbricati, della manodopera a questi destinata.



Rendimento ottimale

Utilizzando l'aria fornita da un motocompressore da cantiere di resa non inferiore a 1.800 l/min a 6 bar (consigliato 2.400 ÷ 5.000 l/min) ed impegnando un solo operatore si può agevolmente impastare e trasportare al punto di utilizzo oltre 2,5 m³/h di materiale.



Massima comodità

L'utilizzo di APEMAT 190 E monofase (230 V) elimina il ricorso ad onerosi contratti di fornitura, per brevi periodi, di energia elettrica trifase o all'uso del generatore di corrente evitando noleggi, trasporti, manutenzioni e rumori.




Applicazioni

Piccola impastatrice e trasportatrice di massetti cementizi per sottofondi di pavimenti, di malte per muratura ed intonaco, di betoncino e calcestruzzo per piccoli getti.

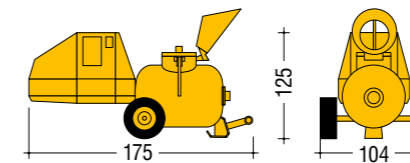


Da acquistare perchè

Combinazione perfetta di rendimento e agilità. Funziona con la corrente fornita da un normale contattore domestico. Garantisce una resa oraria competitiva (circa 3,5 metri cubi di materiale). Consente di evitare l'installazione di betoniere per la miscelazione degli impasti e mezzi di sollevamento e impalcature per il ricevimento dei materiali.



DIMENSIONI cm
ApeMAT 190 E



ApeMAT 190 EB/EBP

